


Kraftkabel 1 kV

PFSP AL



Bruksområde


| | |
|--------------------------------|---|
| Bruksområde | Kan benyttes innendørs, utendørs og som jordkabel uten ekstra beskyttelse |
| Ledertemperatur | Max. 70°C |
| Kortslutningstemperatur | Max. 160°C |
| Håndteringstemperatur | Min. 5°C |
| Lagertemperatur | Max. 40°C |
| Bøyeradius | Min. 12 x kabeldiameter |
| Tillatt trekk | Max. 30N/mm ² |

Konstruksjon

| | |
|--------------------------|---|
| Leder | 16-25 mm ² : Flertrådet rund aluminium 50-240 mm ² : Sektorformet flertrådet aluminium |
| Isolasjon | Blyfri PVC |
| Leder-merking | 2-leder: Blå, brun 3-leder: Brun, sort, grå 4-leder: Blå, brun, sort, grå |
| Fyllkappe | Blyfri PVC |
| Konsentrisk leder | Kobbertrådsjerm med motspiral |
| Ytre kappe | Blyfri PVC |
| Kappefarge | Grå |







Teknikk

| | |
|----------------------|----------------|
| Standard | NEK, HD 603-3J |
| Driftspenning | 1kV |
| Prøvespenning | 4 kV AC |
| CE-merket | LVD |

| Dimensjon | Lederdiameter/ Sektor hxb | Isolasjonstykkel- se nom. | Kappetykkelse | Levering | Ytre diameter nom. | Ca. vekt | EI-nr. | EAN-nr. |
|-----------------|------------------------------|------------------------------|---------------|----------|-----------------------|-----------|---------|---|
| mm ² | mm | mm | mm | m | mm | kg pr. km | | |
| 2X16/10 | | | | T/500 | | | 1056362 |  |
| 3X16/10 | 4,4 | 1,0 | 1,8 | T/500 | 21,0 | 490 | 1056363 |  |
| 4X16/10 | | | | T/500 | | | 1056364 |  |
| 3X25/10 | 6,4 | 1,2 | 1,8 | T/500 | 26,5 | 964 | 1056365 |  |
| 4X25/10 | 6,4 | 1,2 | 1,8 | T/500 | 28,8 | 1133 | 1056366 |  |
| 3X50/16 | 7,1/10,7 | 1,4 | 1,8 | T/500 | 28,6 | 1001 | 1056367 |  |
| 4X50/16 | 7,8/10,2 | 1,4 | 1,8 | T/500 | 31,3 | 1220 | 1056368 |  |

Kraftkabel 1 kV

PFSP AL

| Dimensjon | Lederdiameter/ Sektor hxb | Isolasjons- tykkelse nom. | Kappetykkels e | Levering | Ytre diameter nom. | Ca. vekt | El-nr. | EAN-nr. |
|-----------------|------------------------------|---------------------------------|-------------------|----------|--------------------------|-----------|---------|---|
| mm ² | mm | mm | mm | m | mm | kg pr. km | | |
| 3X95/35 | 9,5/16,0 | 1,6 | 2,2 | T/500 | 35,5 | 1798 | 1056369 |  |
| 4X95/35 | 10,9/14,7 | 1,6 | 2,2 | T/500 | 40,1 | 2204 | 1056370 |  |
| 3X150/50 | 11,9/20,5 | 1,8 | 2,2 | T/500 | 42,4 | 2548 | 1056371 |  |
| 4X150/50 | 13,9/18,3 | 1,8 | 2,2 | T/500 | 48,6 | 3166 | 1056372 |  |
| 3X240/70 | 15,5/26,0 | 2,2 | 2,6 | T/400 | 52,8 | 3885 | 1056373 |  |
| 4X240/70 | 17,3/24,1 | 2,2 | 2,6 | T/400 | 59,0 | 4869 | 1056374 |  |